THEBO Licht GmbH & Co. KG

Montage LED 500-501-600-601

1

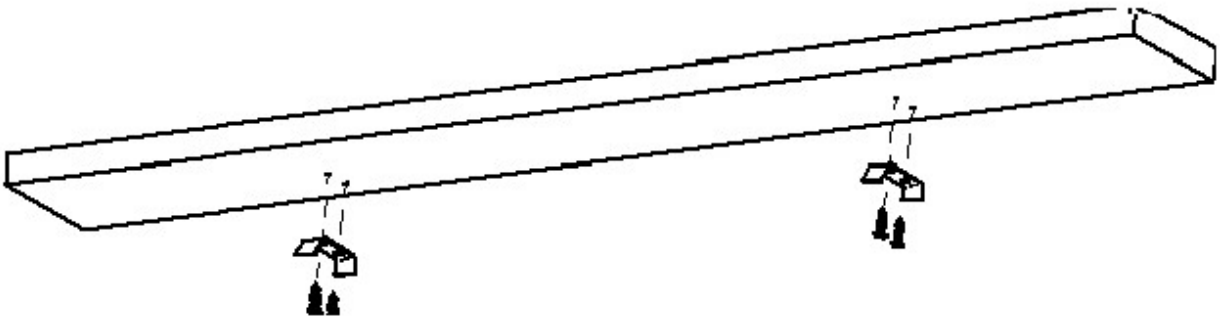

2



3



LED Netzteil
240V/12V DC

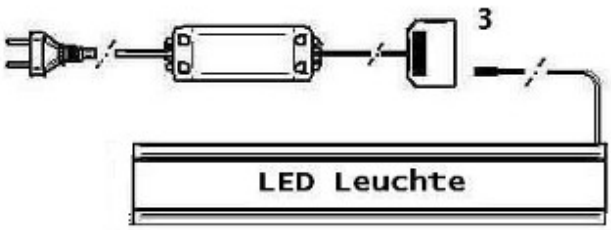

Optional:

LED Netzteil
240V/12V DC
mit Schalteranschluß

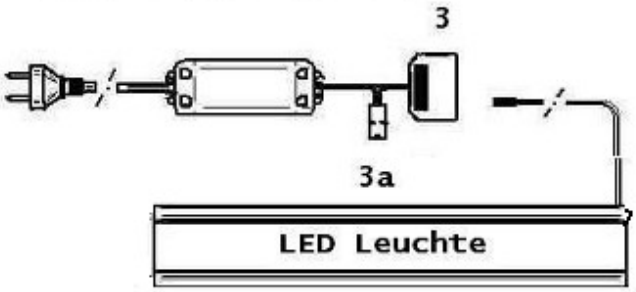

1. Halteklipp anschrauben

2. LED Leuchte gemäß Zeichnung vorne ansetzen und hinten einklippsen

3. LED Anschlußleitung in den Verteiler des Netzteiles einstecken

3a. Optionale Anschlußmöglichkeit eines LED Schalters

4. Netzteil mit dem Stromnetz 240 Volt/AC verbinden

Thebo Licht GmbH & Co. KG . Max-Planck-Str. 12-14 46325 Borken Germany

Tel. :+49 2861 9200-0 Fax +49 2861 9200-10
Bank: VR-Bank Westmünsterland ? BIC: GENODEM1BOB ? IBAN: DE59 4286 1387 0094 0035 00
Email : Info@Thebo.net Internet : www.Thebo.net
Geschäftsführer : Engelbert Theben

UST : DE 258522154
Steuernr. : 307/5769/0231
WEEE Reg. Nr. : DE 23527217
Amtsgericht Coesfeld HR A 6049